




NUEVA EMPRESA PROMOTORA DE SALUD S.A.
Estado de Situación Financiera
Al 31 de diciembre de 2018
(Con cifras comparativas al 31 de diciembre de 2017)
(Expresado en millones de pesos colombianos)

| | NOTAS | 2018 | 2017 |
|--|-------|------------------|------------------|
| ACTIVO | | | |
| Efectivo y equivalentes de efectivo | 5 | 287.685 | 363.142 |
| Deudores del sistema y otras cuentas por cobrar | 6 | 1.567.141 | 1.325.184 |
| Activos financieros | 7 | 198.970 | 26.999 |
| Inventarios | 8 | 10.599 | 8.858 |
| Activos no financieros | 9 | 1.808 | 2.311 |
| TOTAL ACTIVO CORRIENTE | | 2.066.203 | 1.726.494 |
| ACTIVO NO CORRIENTE: | | | |
| Propiedades y equipo | 10 | 6.446 | 5.623 |
| Activos intangibles | 11 | 1.062 | 1.392 |
| Impuesto diferido activo | 14 | 41.117 | - |
| TOTAL ACTIVO NO CORRIENTE | | 48.625 | 7.015 |
| TOTAL ACTIVOS | | 2.114.828 | 1.733.509 |
| PASIVO Y PATRIMONIO DE LOS ACCIONISTAS | | | |
| PASIVO CORRIENTE: | | | |
| Préstamos bancarios | 12 | 120.000 | 60.000 |
| Acreedores comerciales y otras cuentas por pagar | 13 | 607.540 | 384.656 |
| Pasivos por impuestos corrientes | 14 | 5.505 | 6.088 |
| Beneficios a empleados | | 13.561 | 11.890 |
| Reservas técnicas | 15 | 1.008.148 | 993.062 |
| Provisiones y contingencias | 16 | 17.881 | 22.932 |
| Pasivos no financieros | | 283 | 116 |
| TOTAL PASIVO CORRIENTE | | 1.772.918 | 1.478.744 |
| PASIVO NO CORRIENTE: | | | |
| Préstamos bancarios | 12 | 79.831 | 99.831 |
| TOTAL PASIVO NO CORRIENTE | | 79.831 | 99.831 |
| TOTAL PASIVO | | 1.852.749 | 1.578.575 |
| TOTAL PATRIMONIO | 17 | 262.079 | 154.934 |
| TOTAL PASIVO Y PATRIMONIO | | 2.114.828 | 1.733.509 |

Las notas 1 a 26 que se acompañan son parte integrante de los estados financieros.


 José Fernando Cardona Uribe
 Representante Legal


 Édgar Pedraza Castellanos
 Contador
 T.P. 48138 - T


 Gleidson Macgyver González Sarmiento
 Revisor Fiscal
 T.P. 159072 - T
 Miembro de KPMG S.A.S.

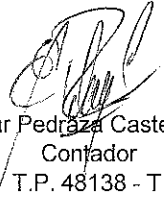
(Véase mi informe del 28 de febrero de 2019)


NUEVA EMPRESA PROMOTORA DE SALUD S.A.
Estado de Resultados Integrales
Por el año que terminó el 31 de diciembre de 2018
(Con cifras comparativas por el año que terminó el 31 de diciembre de 2017)
(Expresado en millones de pesos colombianos)

| | NOTAS | 2018 | 2017 |
|--|-------|----------------|----------------|
| Ingresos de actividades ordinarias | 18 | 7.005.261 | 5.929.496 |
| Costo de prestación de servicios | 19 | 6.618.631 | 5.576.027 |
| UTILIDAD BRUTA | | 386.630 | 353.469 |
| Gastos de administración | 20 | 339.982 | 308.740 |
| Otros ingresos | | 4.906 | 6.582 |
| Otros gastos | 21 | 9.046 | 23.378 |
| RESULTADO DE ACTIVIDADES DE LA OPERACIÓN | | 42.508 | 27.933 |
| INGRESOS FINANCIEROS, NETO | 22 | 4.749 | 1.995 |
| UTILIDAD ANTES DE IMPUESTO A LAS GANANCIAS | | 47.257 | 29.928 |
| Gastos por impuesto a las ganancias | 14 | (32.349) | 6.800 |
| RESULTADO DEL AÑO Y OTRO RESULTADO INTEGRAL TOTAL | | 79.606 | 23.128 |

Las notas 1 a 26 que se acompañan son parte integrante de los estados financieros.


José Fernando Cardona Uribe
Representante Legal


Édgar Pedraza Castellanos
Contador
T.P. 48138 - T


Gleidson Macgyver González Sarmiento
Revisor Fiscal
T.P. 159072 - T
Miembro de KPMG S.A.S.
(Véase mi informe del 28 de febrero de 2019)

NUEVA EMPRESA PROMOTORA DE SALUD S.A.

Estado de Cambios en el Patrimonio


Por el año que terminó el 31 de diciembre de 2018


(Con cifras comparativas por el año que terminó el 31 de diciembre de 2017)


(Expresado en millones de pesos colombianos)

| | Capital Suscrito y pagado | Reservas | Resultados del ejercicio | Resultados de ejercicios anteriores | Efectos adopción por Primera Vez | Total Patrimonio |
|---|---------------------------|-----------|--------------------------|-------------------------------------|----------------------------------|------------------|
| Saldo final al 31 de diciembre de 2016 | \$ 203.060 | \$ 9.342 | \$ 11.012 | \$ (43.806) | \$ (89.262) | \$ 90.346 |
| Resultado del período | - | - | 23.128 | - | - | 23.128 |
| Emisión de Acciones (Nota 17) | 41.460 | - | - | - | - | 41.460 |
| Traslado de resultados de ejercicios anteriores | - | - | (11.012) | 11.012 | - | - |
| Liberación de reserva riesgos de liquidez | - | (9.342) | - | - | - | (9.342) |
| Reserva riesgos de liquidez | - | 9.342 | - | - | - | 9.342 |
| Saldo final al 31 de diciembre de 2017 | \$ 244.520 | \$ 9.342 | \$ 23.128 | \$ (32.794) | \$ (89.262) | \$ 154.934 |
| Resultado del período | - | - | 79.606 | - | - | 79.606 |
| Emisión de Acciones (Nota 17) | 27.540 | - | - | - | - | 27.540 |
| Traslado de resultados de ejercicios anteriores (Nota 17) | - | - | (23.128) | 14.156 | - | (8.972) |
| Liberación de reserva riesgos de liquidez (Nota 17) | - | (9.342) | - | - | - | (9.342) |
| Reserva para riesgos de liquidez (Nota 17) | - | 16.000 | - | - | - | 16.000 |
| Reserva legal (Nota 17) | - | 2.313 | - | - | - | 2.313 |
| Saldo final al 31 de diciembre de 2018 | \$ 272.060 | \$ 18.313 | \$ 79.606 | \$ (18.638) | \$ (89.262) | \$ 262.079 |

Las notas 1 a 28 que se acompañan son parte integrante de los estados financieros.


José Fernando Cardona Uribe
Representante Legal


Edgar Pedraza Castellanos
Contador
T.P. 48138 - T



Cleidson Macgyver González Sarmiento
Revisor Fiscal
T.P. 159072 - T
Miembro de KPMG S.A.S.


(Véase mi informe del 28 de febrero de 2019)


NUEVA EMPRESA PROMOTORA DE SALUD S.A.
Estado de Flujos de Efectivo
Por el año que terminó el 31 de diciembre de 2018
(Con cifras comparativas por el año que terminó el 31 de diciembre de 2017)
(Expresado en millones de pesos colombianos)

| | Notas | 2018 | 2.017 |
|---|-------|------------------|-----------------|
| FLUJOS DE EFECTIVO POR LAS ACTIVIDADES DE OPERACIÓN: | | | |
| Resultado del período | | 79.606 | 23.128 |
| Ajustes para conciliar el resultado del período con el efectivo neto usado en las actividades de operación: | | | |
| Depreciación | 10 | 2.280 | 3.373 |
| Amortización de intangibles | 11 | 1.020 | 987 |
| Deterioro deudores comerciales, neto | 6 | 37.934 | 38.779 |
| Provisiones y contingencias | 16 | 2.222 | (2.137) |
| Provisiones reservas técnicas | 15 | 871.007 | 589.752 |
| Retiro de bienes | 10 | 9 | 11 |
| Intereses causados | 12 | 8.774 | 9.543 |
| Impuesto diferido activo | 14 | (41.117) | - |
| Impuesto a las ganancias | 14 | 8.768 | 6.800 |
| Cambios en activos y pasivos: | | | |
| Deudores comerciales y otras cuentas por cobrar | 6 | (279.891) | (136.032) |
| Activos financieros | 7 | (171.971) | 12.075 |
| Inventarios | 8 | (1.741) | (3.442) |
| Activos no financieros | 9 | 503 | (55) |
| Acreedores comerciales y otras cuentas por pagar | 13 | 222.823 | (97.612) |
| Reservas técnicas | 15 | (855.921) | (451.420) |
| Beneficios a empleados | | 1.671 | 1.476 |
| Provisiones y contingencias | 16 | (7.273) | (2.235) |
| Pasivos no financieros | | 188 | 52 |
| Efectivo usado en actividades de la operación | | <u>(121.129)</u> | <u>(6.957)</u> |
| Impuesto a las ganancias pagado | 14 | (9.352) | (1.417) |
| Intereses pagados | 22 | (8.714) | (9.712) |
| Efectivo neto usado en las actividades de operación | \$ | <u>(139.195)</u> | <u>(18.086)</u> |
| FLUJOS DE EFECTIVO POR LAS ACTIVIDADES DE INVERSIÓN: | | | |
| Adquisición de propiedades y equipo | 10 | (3.112) | (3.155) |
| Aumento en intangibles | 11 | (690) | (1.660) |
| Efectivo neto usado en las actividades de inversión | | <u>(3.802)</u> | <u>(4.815)</u> |
| FLUJO DE EFECTIVO POR LAS ACTIVIDADES DE FINANCIACIÓN: | | | |
| Capitalización | | 27.540 | 41.460 |
| Aumento de préstamos | 12 | 120.000 | 60.000 |
| Pago de préstamos | 12 | (80.000) | (20.000) |
| Efectivo neto provisto por las actividades de financiación | | <u>67.540</u> | <u>81.460</u> |
| (Disminución) aumento neto de efectivo y equivalentes de efectivo | | <u>(75.457)</u> | <u>58.559</u> |
| Efectivo y equivalentes de efectivo al 1 de enero bruto | | 363.142 | 304.583 |
| Efectivo y equivalentes al efectivo al 31 de diciembre bruto | | <u>287.685</u> | <u>363.142</u> |
| Menos fondos restringidos (cuentas recaudadoras) efectivo | 5 | (181.487) | (161.326) |
| Efectivo y equivalentes de efectivo al 31 de diciembre | \$ | <u>106.198</u> | <u>201.816</u> |

Las notas 1 a 26 que se acompañan son parte integrante de los estados financieros.


José Fernando Cardona Uribe
Representante Legal


Édgar Pedraza Castellanos
Contador
T.P. 48138 - T


Gleidson Macgyver Gonzalez Sarmiento
Revisor Fiscal
T.P. 159072 - T
Miembro de KPMG S.A.S.
(Véase mi informe del 28 de febrero de 2019)