




NUEVA EMPRESA PROMOTORA DE SALUD S. A.
Estado de Situación Financiera
Al 31 de diciembre de 2020
(Con cifras comparativas al 31 de diciembre de 2019)
(Expresado en millones de pesos colombianos)

	NOTAS	2020	2019
<u>ACTIVO</u>			
ACTIVO CORRIENTE:			
Efectivo y equivalentes de efectivo	5	1.141.631	434.537
Deudores del sistema y otras cuentas por cobrar	6	2.558.996	2.474.306
Inversiones	7	186.923	250.895
Inventarios	8	11.368	11.410
Activos no financieros	9	2.043	2.936
Activos intangibles	11	3.118	2.693
TOTAL ACTIVO CORRIENTE		3.904.079	3.176.777
ACTIVO NO CORRIENTE:			
Propiedades y equipo	10	6.541	6.471
Impuesto diferido	14	46.952	45.897
TOTAL ACTIVO NO CORRIENTE		53.493	52.368
TOTAL ACTIVOS		3.957.572	3.229.145
<u>PASIVO Y PATRIMONIO DE LOS ACCIONISTAS</u>			
PASIVO CORRIENTE:			
Préstamos bancarios	12	140.000	160.000
Acreedores comerciales y otras cuentas por pagar	13	764.987	581.116
Pasivos por impuestos corrientes	14	15.017	3.708
Beneficios a empleados		18.525	15.631
Reservas técnicas	15	2.579.319	2.077.905
Provisiones y contingencias	16	95.005	53.401
Pasivos no financieros		746	462
TOTAL PASIVO CORRIENTE		3.613.599	2.892.223
PASIVO NO CORRIENTE:			
Préstamos bancarios	12	19.757	39.757
TOTAL PASIVO NO CORRIENTE		19.757	39.757
TOTAL PASIVO		3.633.356	2.931.980
TOTAL PATRIMONIO	17	324.216	297.165
TOTAL PASIVO Y PATRIMONIO		3.957.572	3.229.145

Las notas 1 a 27 que se acompañan son parte integrante de los estados financieros.


 José Fernando Cardona Uribe
 Representante Legal
 (ver certificación adjunta)


 Edgar Peñeiza Castellanos
 Contador
 T.P. No. 48138 - T
 (ver certificación adjunta)


 Juan Camilo Castillo Castellón
 Revisor Fiscal
 T.P. No. 186296 - T
 Miembro de KPMG S.A.S.
 (Véase mi informe del 5 de marzo de 2021)



Sede Administrativa

Carrera 85K No. 46A - 66
 Teléfono 419 3000
 Bogotá, Colombia



Atención al Afiliado


Régimen Contributivo Bogotá 307 7022
 Línea Gratuita Nacional 01 8000 954400
 Régimen Subsidiado
 Línea Gratuita Nacional 01 8000 952000


NUEVA EMPRESA PROMOTORA DE SALUD S. A.
Estado del Resultado Integral
Por el año que terminó el 31 de diciembre de 2020
 (Con cifras comparativas por el año que terminó el 31 de diciembre de 2019)
 (Expresado en millones de pesos colombianos)

	NOTAS	2020	2019
Ingresos de actividades ordinarias	18	9.986.828	7.941.448
Costo de prestación de servicios	19	<u>9.529.114</u>	<u>7.547.015</u>
UTILIDAD BRUTA		<u>457.714</u>	<u>394.433</u>
Gastos de administración	20	407.704	379.329
Otros ingresos	21	3.653	3.947
Otros gastos	21	11.348	796
RESULTADO DE ACTIVIDADES DE LA OPERACIÓN		<u>42.315</u>	<u>18.255</u>
(Gastos) ingresos financieros, neto	22	<u>(1.302)</u>	<u>(7.240)</u>
UTILIDAD ANTES DE IMPUESTOS A LAS GANANCIAS		<u>41.013</u>	<u>11.015</u>
Gastos por impuesto a las ganancias	14	13.962	(1.072)
RESULTADO DEL AÑO Y RESULTADO INTEGRAL TOTAL		<u>27.051</u>	<u>12.087</u>

Las notas 1 a 27 que se acompañan son parte integrante de los estados financieros.


 José Fernando Cardona Uribe
 Representante Legal
 (ver certificación adjunta)


 Edgar Pedraza Castellanos
 Contador
 T.P. No. 48138 - T
 (ver certificación adjunta)


 Juan Camilo Castillo Castellón
 Revisor Fiscal
 T.P. No. 186296 - T
 Miembro de KPMG S.A.S.
 (Véase mi informe del 5 de marzo de 2021)



NUEVA EMPRESA PROMOTORA DE SALUD S. A.
Estado de Flujos de Efectivo
Por el año que terminó el 31 de diciembre de 2020
(Con cifras comparativas por el año que terminó el 31 de diciembre de 2019)
(Expresado en millones de pesos colombianos)


	NOTAS	2020	2019
FLUJOS DE EFECTIVO POR LAS ACTIVIDADES DE OPERACIÓN:			
Resultado del año		27.051	12.087
Ajustes para conciliar el resultado del año con el efectivo neto provisto por (usado en) las actividades de operación:			
Depreciación	10	2.693	3.022
Amortización de intangibles	11	1.750	748
Deterioro deudores comerciales, neto	6	81.009	47.622
Provisiones y contingencias, neto	16	67.101	54.966
Provisiones reservas técnicas	15	1.845.332	1.268.056
Pérdida en retiro de bienes	10	-	27
Intereses por préstamos causados	22	8.865	8.187
Otros Intereses	22	13.506	17.729
Impuesto diferido activo	14	(1.055)	(4.780)
Impuesto a las ganancias	14	15.017	3.708
Cambios en activos y pasivos:			
Deudores del sistema y otras cuentas por cobrar	6	(165.699)	(604.378)
Inversiones	7	63.972	(51.925)
Inventarios	8	42	(811)
Activos no financieros	9	893	(1.128)
Acreedores comerciales y otras cuentas por pagar	13	170.365	(44.334)
Reservas técnicas	15	(1.343.918)	(545.151)
Beneficios a empleados		2.894	2.070
Provisiones y contingencias	16	(25.497)	(19.446)
Pasivos no financieros		284	179
Efectivo usado en actividades de la operación		764.605	146.448
Impuesto a las ganancias pagado	14	(3.708)	(8.785)
Intereses pagados por préstamos	22	(8.865)	(8.283)
Efectivo neto provisto por las actividades de operación	\$	752.032	129.380
FLUJOS DE EFECTIVO POR LAS ACTIVIDADES DE INVERSIÓN:			
Adquisición de propiedades y equipo	10	(2.763)	(3.074)
Aumento en intangibles	11	(2.175)	(2.379)
Efectivo neto usado en las actividades de inversión		(4.938)	(5.453)
FLUJO DE EFECTIVO POR LAS ACTIVIDADES DE FINANCIACIÓN:			
Emisión de acciones	17	-	22.999
Aumento de préstamos	12	120.000	140.000
Pago de préstamos	12	(160.000)	(140.074)
Efectivo neto provisto por las actividades de financiación		(40.000)	22.925
Aumento (disminución) neto de efectivo y equivalentes de efectivo		707.094	146.852
Efectivo y equivalentes de efectivo al 1 de enero bruto		434.537	287.685
Efectivo y equivalentes de efectivo al 31 de diciembre bruto		1.141.631	434.537
Menos fondos restringidos (cuentas recaudadoras) efectivo	5	(264.734)	(134.152)
Efectivo y equivalentes de efectivo al 31 de diciembre	\$	876.897	300.385

Las notas 1 a 27 que se acompañan son parte integrante de los estados financieros.

José Fernando Cardona Uribe
Representante Legal
(ver certificación adjunta)

Edgar Pedraza Castellanos
Contador
T.P. No. 48138 - T
(ver certificación adjunta)

Juan Camilo Castillo Castellón
Revisor Fiscal
T.P. No. 186296 - T
Miembro de KPMG S.A.S.
(Véase mi informe del 5 de marzo de 2021)

 Sede Administrativa
Carrera 85K No. 46A - 66
Teléfono 419 3000
Bogotá, Colombia

 Atención al Afiliado
Régimen Contributivo Bogotá 307 7022
Línea Gratuita Nacional 01 8000 954400
Régimen Subsidiado
Línea Gratuita Nacional 01 8000 952000

NUEVA EMPRESA PROMOTORA DE SALUD S. A.
Estado de Cambios en el Patrimonio
Por el año que terminó el 31 de diciembre de 2020
(Con cifras comparativas por el año que terminó el 31 de diciembre de 2019)
(Expresado en millones de pesos colombianos)

	Capital Suscrito y pagado	Reservas	Resultados del año	Resultados de ejercicios anteriores	Efectos adopción por primera vez	Total Patrimonio
Saldo final al 31 de diciembre de 2018	\$ 272.060	\$ 18.313	\$ 79.606	\$ (18.638)	\$ (89.262)	\$ 262.079
Resultado del año	-	-	12.087	-	-	12.087
Emisión de acciones (Nota 17)	2.999	-	-	-	-	22.999
Traslado a resultados de ejercicios anteriores (Nota 17)	-	-	(79.606)	30.529	-	(49.077)
Liberación de reserva riesgos de liquidez (Nota 17)	-	(16.000)	-	-	-	(16.000)
Reserva para habilitación financiera (Nota 17)	-	16.000	-	-	-	16.000
Reserva de impuesto diferido (Nota 17)	-	41.117	-	-	-	41.117
Reserva legal (Nota 17)	-	7.960	-	-	-	7.960
Saldo final al 31 de diciembre de 2019	\$ 295.059	\$ 67.390	\$ 12.087	\$ 11.891	\$ (89.262)	\$ 297.165
Resultado del año	-	-	27.051	-	-	27.051
Emisión de acciones (Nota 17)	-	-	-	-	-	-
Traslado a resultados de ejercicios anteriores (Nota 17)	-	-	(12.087)	6098	-	(5.989)
Liberación de reserva para habilitación financiera (Nota 17)	-	(16.000)	-	-	-	(16.000)
Reserva para habilitación financiera (Nota 17)	-	16.000	-	-	-	16.000
Reserva de impuesto diferido (Nota 17)	-	4.780	-	-	-	4.780
Reserva legal (Nota 17)	-	1.209	-	-	-	1.209
Saldo final al 31 de diciembre de 2020	\$ 295.059	\$ 73.379	\$ 27.051	\$ 17.989	\$ (89.262)	\$ 324.216

Las notas 1 a 27 que se acompañan son parte integrante de los estados financieros.


José Fernando Cardona Uribe
Representante Legal
(ver certificación adjunta)


Edgar Pedraza Castellanos
Contador
T.F. No. 48138 - T
(ver certificación adjunta)


Juan Camilo Castillo Castellón
Revisor Fiscal
T.F. No. 186296 - T
Miembro de KPMG S.A.S.
(Véase mi informe del 5 de marzo de 2021)