




NUEVA EMPRESA PROMOTORA DE SALUD S. A.
Estado de Situación Financiera
Al 31 de diciembre de 2019
(Con cifras comparativas al 31 de diciembre de 2018)
(Expresado en millones de pesos colombianos)

	NOTAS	2019	2018
<u>ACTIVO</u>			
ACTIVO CORRIENTE:			
Efectivo y equivalentes de efectivo	5	434.537	287.685
Deudores del sistema y otras cuentas por cobrar	6	1.811.767	1.567.141
Activos financieros	7	250.895	198.970
Inventarios	8	11.410	10.599
Activos no financieros	9	2.936	1.808
Activos intangibles	11	2.693	1.062
TOTAL ACTIVO CORRIENTE		2.514.238	2.067.265
ACTIVO NO CORRIENTE:			
Propiedades y equipo	10	6.471	6.446
Impuesto diferido	14	45.897	41.117
TOTAL ACTIVO NO CORRIENTE		52.368	47.563
TOTAL ACTIVOS		2.566.606	2.114.828
<u>PASIVO Y PATRIMONIO DE LOS ACCIONISTAS</u>			
PASIVO CORRIENTE:			
Préstamos bancarios	12	140.000	120.000
Acreedores comerciales y otras cuentas por pagar	13	580.373	607.540
Pasivos por impuestos corrientes	14	3.708	5.505
Beneficios a empleados		15.631	13.561
Reservas técnicas	15	1.416.109	1.008.148
Provisiones y contingencias	16	53.401	17.881
Pasivos no financieros		462	283
TOTAL PASIVO CORRIENTE		2.209.684	1.772.918
PASIVO NO CORRIENTE:			
Préstamos bancarios	12	59.757	79.831
TOTAL PASIVO NO CORRIENTE		59.757	79.831
TOTAL PASIVO		2.269.441	1.852.749
TOTAL PATRIMONIO	17	297.165	262.079
TOTAL PASIVO Y PATRIMONIO		2.566.606	2.114.828

Las notas 1 a 26 que se acompañan son parte integrante de los estados financieros.


 José Fernando Cardona Uribe
 Representante Legal
 (ver certificación adjunta)


 Edgar Pezuela Castellanos
 Contador
 T.P. No. 48138 - T
 (ver certificación adjunta)



 Gleidson MacGyver González Sarmiento
 Revisor Fiscal
 T.P. No. 159072 - T
 Miembro de KPMG S.A.S.
 (Véase mi informe del 28 de febrero de 2020)


NUEVA EMPRESA PROMOTORA DE SALUD S. A.
Estado del Resultado Integral
Por el año que terminó el 31 de diciembre de 2019
(Con cifras comparativas por el año que terminó el 31 de diciembre de 2018)
(Expresado en millones de pesos colombianos)

	NOTAS	2019	2018
Ingresos de actividades ordinarias	18	7.941.448	7.005.261
Costo de prestación de servicios	19	<u>7.547.015</u>	<u>6.618.631</u>
UTILIDAD BRUTA		<u>394.433</u>	<u>386.630</u>
Gastos de administración	20	379.329	339.982
Otros ingresos	21	3.947	4.906
Otros gastos	21	<u>796</u>	<u>9.046</u>
RESULTADO DE ACTIVIDADES DE LA OPERACIÓN		<u>18.255</u>	<u>42.508</u>
(Gastos) ingresos financieros, neto	22	<u>(7.240)</u>	<u>4.749</u>
UTILIDAD ANTES DE IMPUESTOS A LAS GANANCIAS		<u>11.015</u>	<u>47.257</u>
Gastos por impuesto a las ganancias	14	(1.072)	(32.349)
RESULTADO DEL AÑO Y RESULTADO INTEGRAL TOTAL		<u><u>12.087</u></u>	<u><u>79.606</u></u>

Las notas 1 a 26 que se acompañan son parte integrante de los estados financieros.


 José Fernando Cardona Uribe
 Representante Legal
 (ver certificación adjunta)


 Edgar Peñaraza Castellanos
 Contador
 T.P. No. 48138 - T
 (ver certificación adjunta)


 Gleidson Maegyver González Sarmiento
 Revisor Fiscal
 T.P. No. 159072 - T
 Miembro de KPMG S.A.S.
 (Véase mi informe del 28 de febrero de 2020)

NUEVA EMPRESA PROMOTORA DE SALUD S. A.

Estado de Cambios en el Patrimonio

Por el año que terminó el 31 de diciembre de 2019

(Con cifras comparativas por el año que terminó el 31 de diciembre de 2018)

(Expresado en millones de pesos colombianos)

	Capital Suscrito y pagado	Reservas	Resultados del año	Resultados de ejercicios anteriores	Efectos adopción por primera vez	Total Patrimonio
Saldo final al 31 de Diciembre de 2017	\$ 244.520	\$ 9.342	\$ 23.128	\$ (32.794)	\$ (89.262)	\$ 154.934
Resultado del año	-	-	79.606	-	-	79.606
Emission de Acciones (Nota 17)	27.540	-	-	-	-	27.540
Traslado a resultados de ejercicios anteriores (Nota 17)	-	-	(23.128)	14.156	-	(8.972)
Liberación de reserva riesgos de liquidez (Nota 17)	-	(9.342)	-	-	-	(9.342)
Reserva riesgos de liquidez (Nota 17)	-	16.000	-	-	-	16.000
Reserva legal (Nota 17)	-	2.313	-	-	-	2.313
Saldo final al 31 de diciembre de 2018	\$ 272.060	\$ 18.313	\$ 79.606	\$ (18.638)	\$ (89.262)	\$ 262.079
Resultado del año	-	-	12.087	-	-	12.087
Emission de acciones (Nota 17)	22.999	-	-	-	-	22.999
Traslado a resultados de ejercicios anteriores (Nota 17)	-	-	(79.606)	30.529	-	(49.077)
Liberación de reserva riesgos de liquidez (Nota 17)	-	(16.000)	-	-	-	(16.000)
Reserva para habilitación financiera (Nota 17)	-	16.000	-	-	-	16.000
Reserva de impuesto diferido (Nota 17)	-	41.117	-	-	-	41.117
Reserva legal (Nota 17)	-	7.960	-	-	-	7.960
Saldo final al 31 de diciembre de 2019	\$ 295.059	\$ 67.390	\$ 12.087	\$ 11.891	\$ (89.262)	\$ 297.165

Las notas 1 a 26 que se acompañan son parte integrante de los estados financieros.



José Fernando Cardona Uribe
Representante Legal
(ver certificación adjunta)



Edgar Pedraza Castellanos
Contador
T. P. No. 48138 - T
(ver certificación adjunta)




Gleidson Macgwyer González Sarmiento
Revisor Fiscal
T. P. No. 159072 - T
Miembro de KPMG S.A.S.

(Véase mi informe del 28 de febrero de 2020)


NUEVA EMPRESA PROMOTORA DE SALUD S. A.
Estado de Flujos de Efectivo
Por el año que terminó el 31 de diciembre de 2019
(Con cifras comparativas por el año que terminó el 31 de diciembre de 2018)
(Expresado en millones de pesos colombianos)

	Notas	2019	2018
FLUJOS DE EFECTIVO POR LAS ACTIVIDADES DE OPERACIÓN:			
Resultado del año		12.087	79.606
Ajustes para conciliar el resultado del año con el efectivo neto provisto por (usado en) las actividades de operación:			
Depreciación	10	3.022	2.280
Amortización de intangibles	11	748	1.020
Deterioro deudores comerciales, neto	6	47.622	37.934
Provisiones y contingencias, neto	16	54.966	2.222
Provisiones reservas técnicas	15	1.268.056	871.007
Pérdida en retiro de bienes	10	27	9
Intereses por préstamos causados	22	8.187	8.774
Otros Intereses	22	17.729	559
Impuesto diferido activo	14	(4.780)	(41.117)
Impuesto a las ganancias	14	3.708	8.768
Cambios en activos y pasivos:			
Deudores del sistema y otras cuentas por cobrar	6	(292.248)	(279.891)
Activos financieros	7	(51.925)	(171.971)
Inventarios	8	(811)	(1.741)
Activos no financieros	9	(1.128)	503
Acreedores comerciales y otras cuentas por pagar	13	(44.800)	222.264
Reservas técnicas	15	(860.095)	(855.921)
Beneficios a empleados		2.070	1.671
Provisiones y contingencias	16	(19.446)	(7.273)
Pasivos no financieros		179	168
Efectivo usado en actividades de la operación		<u>143.168</u>	<u>(121.129)</u>
Impuesto a las ganancias pagado	14	(5.505)	(9.352)
Intereses pagados por préstamos	22	(8.283)	(8.714)
Efectivo neto provisto por (usado en) las actividades de operación	\$	<u>129.380</u>	<u>(139.195)</u>
FLUJOS DE EFECTIVO POR LAS ACTIVIDADES DE INVERSIÓN:			
Adquisición de propiedades y equipo	10	(3.074)	(3.112)
Aumento en intangibles	11	(2.379)	(690)
Efectivo neto usado en las actividades de inversión		<u>(5.453)</u>	<u>(3.802)</u>
FLUJO DE EFECTIVO POR LAS ACTIVIDADES DE FINANCIACIÓN:			
Emisión de acciones	17	22.999	27.540
Aumento de préstamos	12	140.000	120.000
Pago de préstamos	12	(140.074)	(80.000)
Efectivo neto provisto por las actividades de financiación		<u>22.925</u>	<u>67.540</u>
Aumento (disminución) neto de efectivo y equivalentes de efectivo		146.852	(75.457)
Efectivo y equivalentes de efectivo al 1 de enero bruto		287.685	363.142
Efectivo y equivalentes de efectivo al 31 de diciembre bruto		<u>434.537</u>	<u>287.685</u>
Menos fondos restringidos (cuentas recaudadoras) efectivo	5	(134.152)	(181.487)
Efectivo y equivalentes de efectivo al 31 de diciembre	\$	<u>300.385</u>	<u>106.198</u>

Las notas 1 a 26 que se acompañan son parte integrante de los estados financieros.


 José Fernando Cardona Uribe
 Representante Legal
 (ver certificación adjunta)


 Edgar Pedraza Castellanos
 Contador
 T.P. No. 48138 - T
 (ver certificación adjunta)


 Gleidson Macgiver González Sarmiento
 Revisor Fiscal
 T.P. No. 159072 - T
 Miembro de KPMG S.A.S.

(Véase mi informe del 28 de febrero de 2020)