




NUEVA EMPRESA PROMOTORA DE SALUD S. A.
Estados de Situación Financiera
Al 31 de diciembre de 2022 y 2021
(Expresado en millones de pesos colombianos)

	NOTAS	2022	2021
<u>ACTIVO</u>			
ACTIVO CORRIENTE:			
Efectivo y equivalentes de efectivo	5	745.840	2.101.911
Deudores del sistema y otras cuentas por cobrar, neto	6	4.660.031	3.642.548
Inversiones	7	38.145	28.117
Inventarios	8	520	431
Activos no financieros	9	507	1.816
Activos intangibles	11	3.255	2.319
TOTAL ACTIVO CORRIENTE		5.448.298	5.777.142
ACTIVO NO CORRIENTE:			
Inversiones	7	396.097	287.157
Propiedades y equipo, neto	10	7.704	6.662
Activos intangibles	11	-	348
Impuesto diferido	14	61.538	57.443
TOTAL ACTIVO NO CORRIENTE		465.339	351.610
TOTAL ACTIVOS		5.913.637	6.128.752
<u>PASIVO Y PATRIMONIO DE LOS ACCIONISTAS</u>			
PASIVO CORRIENTE:			
Obligaciones financieras	12	138.000	197.757
Acreedores comerciales y otras cuentas por pagar	13	311.793	953.874
Pasivos por impuestos corrientes	14	10.222	21.431
Beneficios a empleados		28.807	22.214
Reservas técnicas	15	4.891.233	4.310.115
Provisiones y contingencias	16	33.699	102.114
Pasivos no financieros	17	14.674	155.439
TOTAL PASIVO CORRIENTE		5.428.428	5.762.944
TOTAL PASIVO		5.428.428	5.762.944
TOTAL PATRIMONIO	18	485.209	365.808
TOTAL PASIVO Y PATRIMONIO		5.913.637	6.128.752

Las notas adjuntas son parte de los estados financieros.


 José Fernando Cardona Uribe
 Representante Legal
 (ver certificación adjunta)


 Edgar Pedraza Castellanos
 Contador
 T.P. No. 48138 - T
 (ver certificación adjunta)



 Yenny Carolina Guzman Monroy
 Revisor Fiscal
 T.P. No. 126209 - T
 Designado por Deloitte & Touche S.A.S.
 (Ver mi informe adjunto)


NUEVA EMPRESA PROMOTORA DE SALUD S. A.
Estados del Resultado Integral
Por los años terminados al 31 de diciembre de 2022 y 2021
(Expresado en millones de pesos colombianos)

	NOTAS	2022	2021
Ingresos de actividades ordinarias	19	14.775.966	12.355.715
Costo de prestación de servicios	20	<u>(14.191.787)</u>	<u>(11.806.214)</u>
UTILIDAD BRUTA		<u>584.179</u>	<u>549.501</u>
Gastos de administración	21	(574.442)	(501.548)
Otros ingresos	22	4.713	5.274
Otros gastos	22	<u>(18.801)</u>	<u>(10.599)</u>
RESULTADO DE ACTIVIDADES DE LA OPERACIÓN		<u>(4.351)</u>	<u>42.628</u>
Ingresos (Gastos) financieros, neto	23	<u>20.878</u>	<u>9.904</u>
UTILIDAD ANTES DE IMPUESTOS A LAS GANANCIAS		<u>16.527</u>	<u>52.532</u>
Gastos por impuesto a las ganancias	14	(6.127)	(10.940)
RESULTADO DEL AÑO Y RESULTADO INTEGRAL TOTAL		<u><u>10.400</u></u>	<u><u>41.592</u></u>

Las notas adjuntas son parte de los estados financieros.


 José Fernando Cardona Uribe
 Representante Legal
 (ver certificación adjunta)


 Edgar Pedraza Castellanos
 Contador
 T.P. No. 48138 - T
 (ver certificación adjunta)


 Yenny Carolina Guzman Monroy
 Revisor Fiscal
 T.P. No. 126209 - T
 Designado por Deloitte & Touche S.A.S.
 (Ver mi informe adjunto)


NUEVA EMPRESA PROMOTORA DE SALUD S. A.


Estado de Cambios en el Patrimonio


Por los años terminados al 31 de diciembre de 2022 y 2021
(Expresado en millones de pesos colombianos)

	Capital Suscrito y pagado	Superavit de Capital	Reservas	Resultados del año	Resultados de ejercicios anteriores	Efectos adopción por primera vez	Total Patrimonio
Saldo inicial al 1 de enero de 2021	\$ 295.059	\$ -	\$ 73.379	\$ 27.051	\$ 17.989	\$ (89.262)	\$ 324.216
Resultado del año	-	-	-	41.592	-	-	41.592
Traslado a resultados de ejercicios anteriores (Nota 18)	-	-	-	(23.291)	(17.989)	41.280	-
Liberación de reserva para habilitación financiera (Nota 18)	-	-	(16.000)	-	-	-	(16.000)
Reserva para habilitación financiera (Nota 18)	-	-	16.000	-	-	-	16.000
Reserva de impuesto diferido (Nota 18)	-	-	1.055	(1.055)	-	-	-
Reserva legal (Nota 18)	-	-	2.705	(2.705)	-	-	-
Saldo final al 31 de diciembre de 2021	\$ 295.059	\$ -	\$ 77.139	\$ 41.592	\$ -	\$ (47.982)	\$ 365.808
Resultado del año	-	-	-	10.400	-	-	10.400
Emisión de acciones (Nota 18)	93.533	15.468	-	-	-	-	109.001
Traslado a resultados de ejercicios anteriores (Nota 18)	-	-	-	(26.942)	-	42.942	16.000
Liberación de reserva para habilitación financiera (Nota 18)	-	-	(16.000)	-	-	-	(16.000)
Reserva de impuesto diferido (Nota 18)	-	-	10.491	(10.491)	-	-	-
Reserva legal (Nota 18)	-	-	4.159	(4.159)	-	-	-
Saldo final al 31 de diciembre de 2022	\$ 388.592	\$ 15.468	\$ 75.789	\$ 10.400	\$ -	\$ (5.040)	\$ 485.209

Las notas adjuntas son parte de los estados financieros.


José Fernando Cardona Uribe
Representante Legal
(ver certificación adjunta)



Edgar Pedraza Castellanos
Contador
T.P. No. 48138 - T
(ver certificación adjunta)



Yenny Carolina Guzman Monroy
Revisor Fiscal
T.P. No. 126209 - T
Designado por Deloitte & Touche S.A.S.
(Ver mi informe adjunto)


NUEVA EMPRESA PROMOTORA DE SALUD S. A.
Estados de Flujos de Efectivo
Por los años terminados al 31 de diciembre de 2022 y 2021
(Expresado en millones de pesos colombianos)

	NOTAS	2022	2021
FLUJOS DE EFECTIVO POR LAS ACTIVIDADES DE OPERACIÓN:			
Resultado del año		10.400	41.592
Ajustes para conciliar el resultado del año con el efectivo neto (Usado en) provisto por las actividades de operación:			
Depreciación	10	4.002	3.525
Amortización de intangibles	11	5.532	2.480
Deterioro deudores comerciales, neto de recuperaciones	6	127.394	123.973
Provisiones y contingencias, neto de recuperaciones	16	9.819	22.703
Provisiones reservas técnicas	15	3.996.559	2.972.950
Intereses por préstamos causados,	23	6.650	4.192
Otros Intereses	23	19.635	10.934
Impuesto diferido activo	14	(4.095)	(10.491)
Impuesto a las ganancias	14	10.222	21.431
Cambios en activos y pasivos:			
Deudores del sistema y otras cuentas por cobrar	6	(1.144.877)	655.568
Inversiones	7	(118.968)	(128.351)
Inventarios	8	(89)	10.937
Activos no financieros	9	1.309	227
Acreedores comerciales y otras cuentas por pagar	13	(661.716)	(924.327)
Reservas técnicas	15	(3.415.441)	(1.670.855)
Beneficios a empleados		6.593	3.589
Provisiones y contingencias	16	(78.234)	(15.594)
Pasivos no financieros	17	(140.765)	(177.419)
Efectivo (usado en) provisto por las actividades de la operación		(1.366.070)	947.164
Impuesto a las ganancias pagado	14	(21.431)	(15.017)
Intereses pagados por préstamos	23	(6.650)	(4.192)
Efectivo neto (usado en) provisto por las actividades de operación	\$	(1.394.151)	927.955
FLUJOS DE EFECTIVO POR LAS ACTIVIDADES DE INVERSIÓN:			
Adquisición de propiedades y equipo	10	(5.044)	(3.546)
Aumento en intangibles	11	(6.120)	(2.029)
Efectivo neto usado en las actividades de inversión		(11.164)	(5.675)
FLUJO DE EFECTIVO POR LAS ACTIVIDADES DE FINANCIACIÓN			
Producto de la emisión de acciones	18	109.001	-
Aumento de préstamos	12	1.856.000	1.503.010
Pago de préstamos	12	(1.915.757)	(1.465.010)
Efectivo neto provisto por las actividades de financiación		49.244	38.000
(Disminución) aumento, neto de efectivo y equivalentes de efectivo		(1.356.071)	960.280
Efectivo y equivalentes de efectivo al 1 de enero bruto		2.101.911	1.141.631
Efectivo y equivalentes de efectivo al 31 de diciembre bruto		745.840	2.101.911
Menos fondos restringidos efectivo	5	(259.233)	(372.739)
Efectivo y equivalentes de efectivo al 31 de diciembre	\$	486.607	1.729.172

Las notas adjuntas son parte de los estados financieros.


José Fernando Cardona Uribe
Representante Legal
(ver certificación adjunta)


Edgar Pezaza Castellanos
Contador
T.P. No. 48138 - T
(ver certificación adjunta)


Yenny Carolina Guzman Monroy
Revisor Fiscal
T.P. No. 126209 - T
Designado por Deloitte & Touche S.A.S
(Ver mi informe adjunto)